

Алматы қаласының мемлекеттік мектептері



# 1-СЫНЫПҚА ҚҰЖАТТАРДЫ ҚАБЫЛДАУ

2026–2027 оқу жылына ата-аналарға (заңды өкілдерге)  
арналған толық нұсқаулық

# Негізгі ақпарат



10 маусым – 31 тамыз  
2026 жыл аралығында.



OQU платформасы  
([oqu.edu.kz](http://oqu.edu.kz)), [eGov.kz](http://eGov.kz)  
порталы арқылы немесе  
мектепке қағаз түрінде.



Алматы қаласының 214  
мемлекеттік мектебі.

(Ескерту: №10, 15, 17 мектеп-интернаттары құжаттарды тек қағаз жүзінде қабылдайды).

# Қабылдау қағидаты: «3-тен 1-ге»



## Басым құқық:



Мектептің қызмет көрсету аумағында (микроучаскеде) тұратын балалар. Оларға 3 орын беріледі.



## Еркін таңдау:




Бос орындар болған жағдайда, микроучаскеден тыс түсетін балаларға 1 орын беріледі.




**Маңызды!** Өтініш беру үшін ата-ананың тұрақты немесе уақытша тіркеуі (прописка) болуы міндетті. Мекенжай мемлекеттік база арқылы тексеріледі.

# Қажетті құжаттар тізімі (Цифрлық портфель)


eGov



Баланың 3x4 өлшемдегі цифрлық фотосуреті (PDF немесе JPG, макс. 5 МБ).



065/у нысаны (Профилактикалық екпелер картасы). Денсаулық сақтау министрлігінің базасынан автоматты түрде жүктеледі немесе қолмен салынады.



052-2/у нысаны (Баланың денсаулық паспорты). Автоматты түрде немесе қолмен жүктеледі.

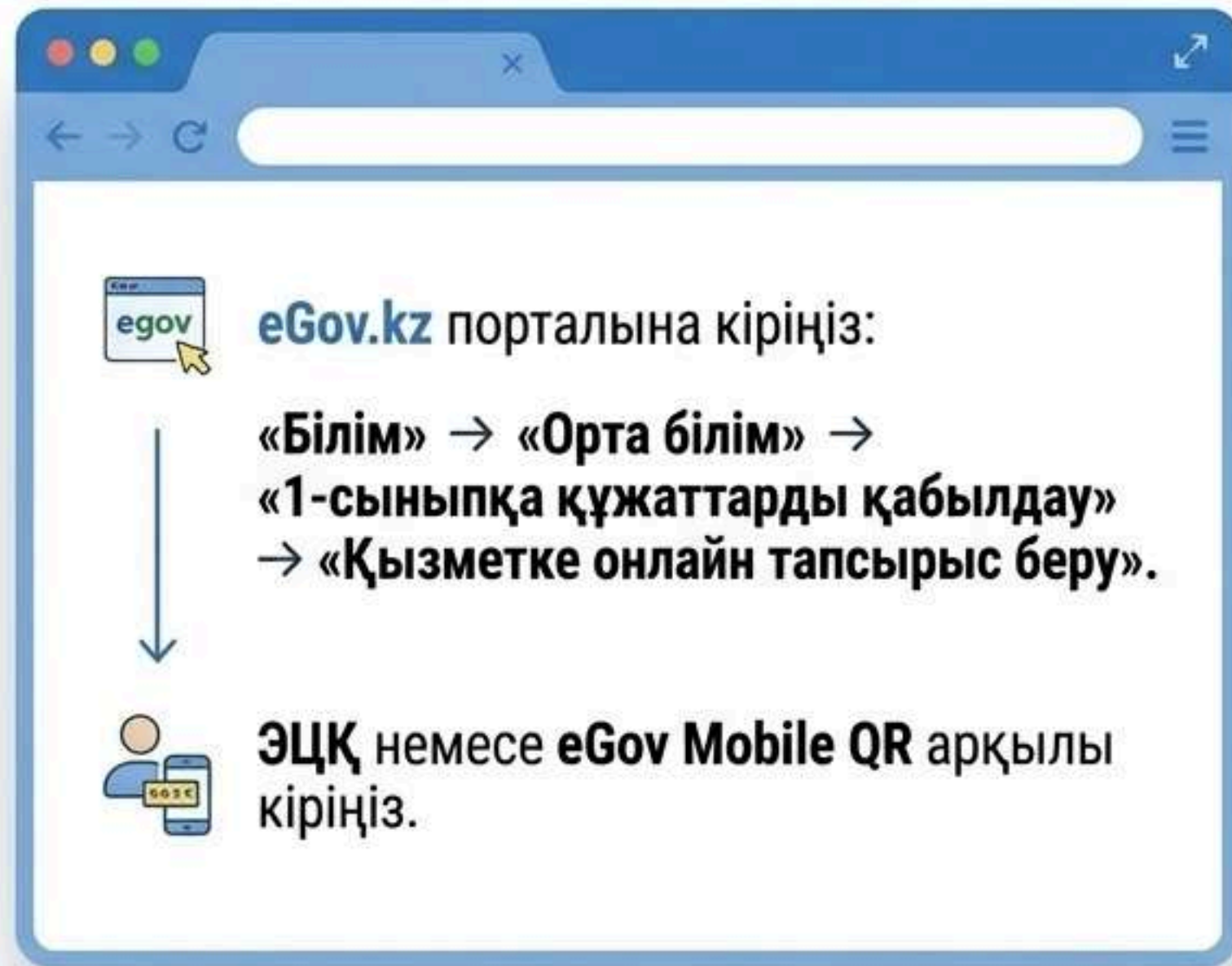


ПМПК қорытындысы (Ерекше білім беру қажеттіліктері бар балалар үшін ғана).

# eGov.kz арқылы онлайн өтініш берудің 7 қадамы



# 1 және 2-қадам: Жүйеге кіру және Авторизация



1. 1414 нөмірінен дербес деректерге қол жеткізуге рұқсат сұраған SMS келеді.

2. Растау үшін дәл сол нөмірге 511 цифрын SMS арқылы қайтарыңыз!



Егер SMS келмесе, телефоныңызда 1414 нөмірі қара тізімде (блокта) еместігін тексеріңіз.

## 3 және 4-қадам: Деректерді растау

### Бала туралы мәлімет:

Баланы таңдаңыз



Жүйедегі тізімнен баланы таңдап, «**Сұратуды жіберу**» батырмасын басыңыз.

(Назар аударыңыз: 1414 нөмірінен келетін екінші SMS-ке келісім беруіңіз керек).

### Өтініш беруші:

Өтініш түрі

1-сыныпқа қабылдау

**Өтініш түрін таңдаңыз:** «1-сыныпқа қабылдау».

Ата-ананың ЖСН:

000000000000

**Ата-ананың ЖСН, Аты-жөні және телефон нөмірінің дұрыстығын тексеріңіз.**

Аты-жөні:

Аты-жөні

Телефон нөмірі:

812) 453-7790

Қажет болған жағдайда «**Ерекше білім беру қажеттіліктері бар бала**» ұяшығына белгі қойыңыз.

## 5-қадам: Мектепті және оқыту тілін таңдау

Мектепті таңдау тәсілін көрсетіңіз:



**Иә**


Микроучаске бойынша таңдау (орын кепілдендірілген, басым құқық).



**Жоқ**

Микроучаскеден тыс таңдау (тек бос орын болған жағдайда ғана қабылданады).

Облыс / Аудан / Елді мекен / Білім беру ұйымы 


Оқыту тілін таңдаңыз (Қазақ немесе Орыс). 



Қажет болса, «Тегін тасымалдау қызметі қажет» белгісін қойыңыз (оқу түрі автоматты түрде күндізгі болып белгіленеді).

# 6 және 7-қадам: Құжаттарды жүктеу және Қол қою

## Құжаттарды жүктеу



Файлдарды осы жерге сүйреңіз немесе жүктеу үшін басыңыз



Баланың 3x4 фотосуретін жүктеңіз (макс. 5 МБ).



Егер медициналық анықтамалар (065/у, 052-2/у) базадан автоматты түрде табылмаса, оларды электронды түрде жүктеңіз.



Міндетті түрде «Деректердің дұрыстығына құқықтық жауап беремін» ұяшықтарына белгі (☑) қойыңыз.

## Қол қою



Барлық мәліметтерді қайта тексеріңіз.



Өтінішке ЭЦҚ немесе eGov Mobile QR арқылы қол қойып, қарауға жіберіңіз.

**Қол қою және жіберу**

# Нәтиже күту және Бас тарту себептері



## Күту уақыты:

Қызмет көрсету мерзімі — 1 жұмыс күні.

Өтініш статусын egov.kz жеке кабинетіндегі «Қызметтерді алу тарихы» бөлімінен бақылауға болады.



## Бас тарту негіздері:

Келесі жағдайларда қызмет көрсетуден бас тартылуы мүмкін:

1. Ұсынылған құжаттардың немесе мәліметтердің дұрыс болмауы.
2. Құжаттардың ҚР заңнамасының талаптарына сәйкес келмеуі.
3. Білім беру ұйымында бос орындардың болмауы.

# Қосымша ақпарат және Қолдау



Егер egov.kz порталы арқылы өтініш беру мүмкіндігі болмаса, құжаттарды тікелей мектепке қағаз түрінде апаруға болады.

Сұрақтар бойынша мектепке немесе тұрғылықты жердегі аудандық білім бөліміне хабарласыңыз.

**Толық бейненұсқаулықты көру үшін QR-кодты сканерлеңіз:**



Қазақ тіліндегі нұсқаулық



Орыс тіліндегі нұсқаулық